



Financial Information System

リリースノート

FisCom 社会福祉法人会計システム V6

《 Version 6.1.292 – 6.1.300 》

ノート更新日：2023/01/05(木)

平素より FIS 製品をご愛顧いただき誠にありがとうございます。

このたび社福システムのアップデートをおこないました。2022 年 8 月のアップデート (Ver 6.1.292) から現在の最新のバージョン (Ver 6.1.300) までの更新内容をご案内します。

今後もアップデートをおこない、皆様により良いシステムをご利用いただけるよう努めてまいります。

ご不明な点があれば、操作マニュアルをご確認いただくか、弊社サポートデスクまでお問合せください。

※操作マニュアルはシステムのホーム画面にある「マニュアルページへ移動」から閲覧・ダウンロードできます。

株式会社 会計情報システム システムサポート部

TEL : (011) 376-1987

E-Mail : support@fiscom.co.jp

更新内容一覧

1.	【設定】 - 【事業設定】 メニューを新設	3
2.	【設定】 - 【拠点設定】 事業区分対応	4
3.	【決算】 - 【各種決算内訳表】 事業区分追加に伴う第二様式対応	5
4.	【決算】 - 【決算書一括印刷】 事業区分追加に伴う第二様式対応	6
5.	【設定】 - 【消費税分類設定】 メニューを新設	7
6.	【設定】 - 【消費税項目設定】 メニューを新設	8
7.	【設定】 - 【消費税区分設定】 メニューを新設	9
8.	【設定】 - 【科目設定】 消費税区分／事業間取引の有無を追加	10
9.	【日次】 - 【仕訳入力】 消費税区分対応	11
10.	【日次】 - 【仕訳検索】 消費税区分対応	12
11.	【設定】 - 【定型仕訳設定】 消費税区分対応	12
12.	【帳票／元帳関連】 消費税区分対応	13

* ご案内する更新内容のほか、バグや不具合等の軽微な修正も行っています。

更新内容詳細

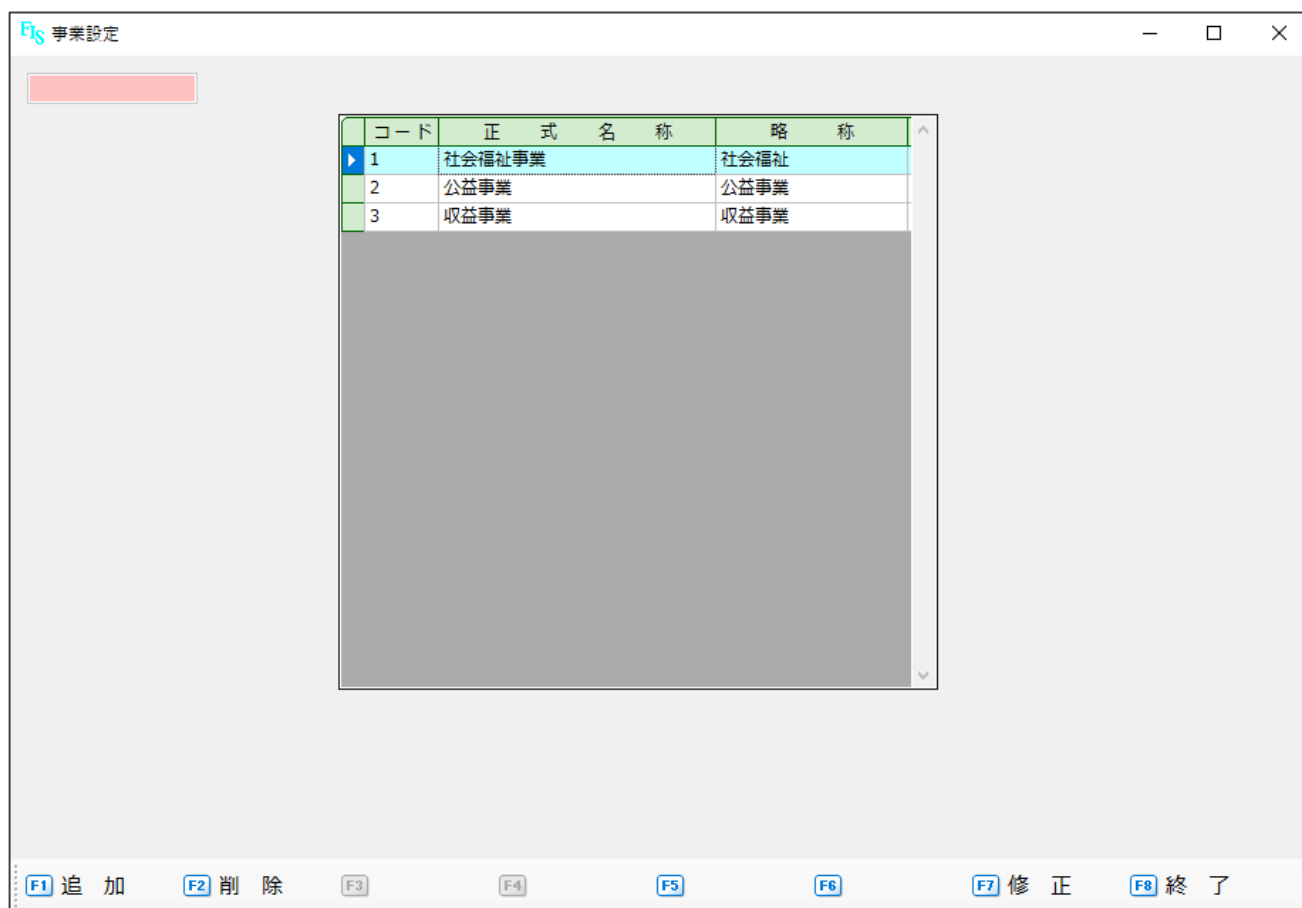
1. 【設定】 - 【事業設定】メニューを新設

◆2023/01/05 リリース (バージョン : 6.1.300)

事業区分の設定メニューを新設しました。本メニューで登録した事業区分は拠点区分に設定できます。

(※詳細は「2【設定】 - 【拠点設定】事業区分対応」)

▼ 画面例 : 【設定】 - 【事業設定】メニューの画面イメージ



《メニューバー》

事業区分の設定を行います。

- <F1 追加> 事業区分を追加します。
- <F2 削除> 選択した事業区分を削除します。
- <F7 修正> 選択した事業区分を修正します。

2. 【設定】 - 【拠点設定】 事業区分対応

◆2023/01/05 リリース (バージョン : 6.1.300)

設定項目「事業区分」を追加しました。拠点区分に事業区分を設定できます。

▼ 画面例 : 【設定】 - 【拠点設定】 メニューの画面イメージ

ID	並び	使用	事業区分	正式名称	略称	本部	伝票番号	月次内部帳票	相手科
1	1	<input checked="" type="checkbox"/>	社会福祉	法人本部	本部	<input checked="" type="checkbox"/>	拠点区分毎に自動付番	決裁日欄を表示する	標準 (諸口)
2	2	<input checked="" type="checkbox"/>	社会福祉	保育園	保育	<input type="checkbox"/>	拠点区分毎に自動付番	決裁日欄を表示する	標準 (諸口)
3	3	<input checked="" type="checkbox"/>	社会福祉	第2保育園	第2	<input type="checkbox"/>	拠点区分毎に自動付番	決裁日欄を表示する	標準 (諸口)
4	4	<input checked="" type="checkbox"/>	社会福祉	〇〇収益事業	〇〇収益事	<input type="checkbox"/>	拠点区分毎に自動付番	決裁日欄を表示しない	標準 (諸口)

▼ <F7 修正> をクリックした場合の画面イメージ

内部コード: 1

正式名称: 法人本部 (15文字)

略称: 本部 (5文字) 本部

伝票番号: 拠点区分毎に自動付番

月次内部帳票: 決裁日欄を表示する

事業区分: 社会福祉

相手科目: 標準 (諸口)

負債同一金額: 同一明細行の相手科目を出す

理事長	園長			係り

使用

3. 【決算】 - 【各種決算内訳表】 事業区分追加に伴う第二様式対応

◆2023/01/05 リリース (バージョン : 6.1.300)

事業区分の追加に伴い、【各種決算内訳表】の印刷条件設定に「事業区分」を追加しました。事業区分に「(全体合計)」を指定した場合に「第二様式」で出力します。

<事業区分の指定による出力様式の制御について>

- ・事業区分に「(全体合計)」を指定した場合：第二様式を出力対象とする
- ・事業区分に<該当の事業区分>を指定した場合：第三様式を出力対象とする

▼ 画面例：【決算】 - 【資金収支内訳表】メニューの画面イメージ

資金収支内訳表を印刷します。

処理年度 R 04年

印刷条件設定

帳票タイトル 社会福祉事業 資金収支内訳表

表示月 4月 ~ 決算

事業区分 (全体合計) 出力拠点区分

全体を指定した場合は第〇号2様式
区分を指定した場合は第〇号3様式
として出力されます。

印刷日時を出力する
 ヘッダー フッター
 左 中央 右

ユーザーを出力する
 ヘッダー フッター
 左 中央 右

1~3区分選択：A4縦（会計基準規定フォーマット）
4~6区分選択：A4横
7区分以上選択：A3横

金額0の中科目以下を印刷しない

F1 再集計 F2 Excel保存 F3 PDF保存 F4 F5 印刷 F6 プレビュー F7 F8 閉じる

《該当決算書》

- ・【決算】 - 【資金収支内訳表】
- ・【決算】 - 【事業活動内訳表】
- ・【決算】 - 【貸借対照表内訳表】

4. 【決算】 - 【決算書一括印刷】 事業区分追加に伴う第二様式対応

◆2023/01/05 リリース (バージョン : 6.1.300)

【設定】 - 【事業設定】に事業区分が登録されている場合、本メニューの印刷条件設定に「事業区分」が追加され、各種第二様式を出力できます。【設定】 - 【事業設定】が未登録の場合には、印刷条件設定に「事業区分」が表示されず従来同様（第〇号第二様式以外の出力）にご使用いただけます。

<事業区分/拠点区分の指定による出力様式の制御について>

- ①事業区分/拠点区分ともに「(全体合計)」を指定した場合：全ての様式を出力対象とする
- ②事業区分に<該当の事業区分>を指定した場合：第〇号第三様式のみを出力対象とする
- ③拠点区分に<該当の拠点区分>を指定した場合：第〇号第四様式のみを出力対象とする

▼ 画面例：【決算】 - 【決算書一括印刷】メニューの画面イメージ

決算書一括印刷

決算書一括印刷します。

処理年度 R 04年

印刷条件設定

表示月 4月 ~ 決算

事業区分 (全体合計) 区分を指定した場合は第〇号三様式のみ出力されます。

拠点区分 (全体合計) 区分を指定した場合は第〇号四様式のみ出力されます。

選択	帳票名	帳票タイトル	印刷科目
<input checked="" type="checkbox"/>	表紙	表紙	
<input checked="" type="checkbox"/>	第一号第一様式	資金収支計算書	大科目
<input checked="" type="checkbox"/>	第一号第二様式	資金収支内訳表	大科目
<input checked="" type="checkbox"/>	第一号第三様式	〇〇事業区分資金収支内訳表	大科目
<input checked="" type="checkbox"/>	第一号第四様式	〇〇拠点区分資金収支計算書	大科目
<input checked="" type="checkbox"/>	第二号第一様式	事業活動計算書	大科目
<input checked="" type="checkbox"/>	第二号第二様式	区分事業活動内訳表	大科目
<input checked="" type="checkbox"/>	第二号第三様式	〇〇事業事業活動内訳表	大科目
<input checked="" type="checkbox"/>	第二号第四様式	〇〇拠点区分事業活動計算書	大科目
<input checked="" type="checkbox"/>	第三号第一様式	貸借対照表	
<input checked="" type="checkbox"/>	第三号第二様式	貸借対照表内訳表	大科目
<input checked="" type="checkbox"/>	第三号第三様式	〇〇事業貸借対照表内訳表	大科目
<input checked="" type="checkbox"/>	第三号第四様式	〇〇拠点区分貸借対照表	

各種第二様式を追加

① 事業区分 (全体合計) 拠点区分 (全体合計)

② 事業区分 社会福祉事業 拠点区分 (全体合計)

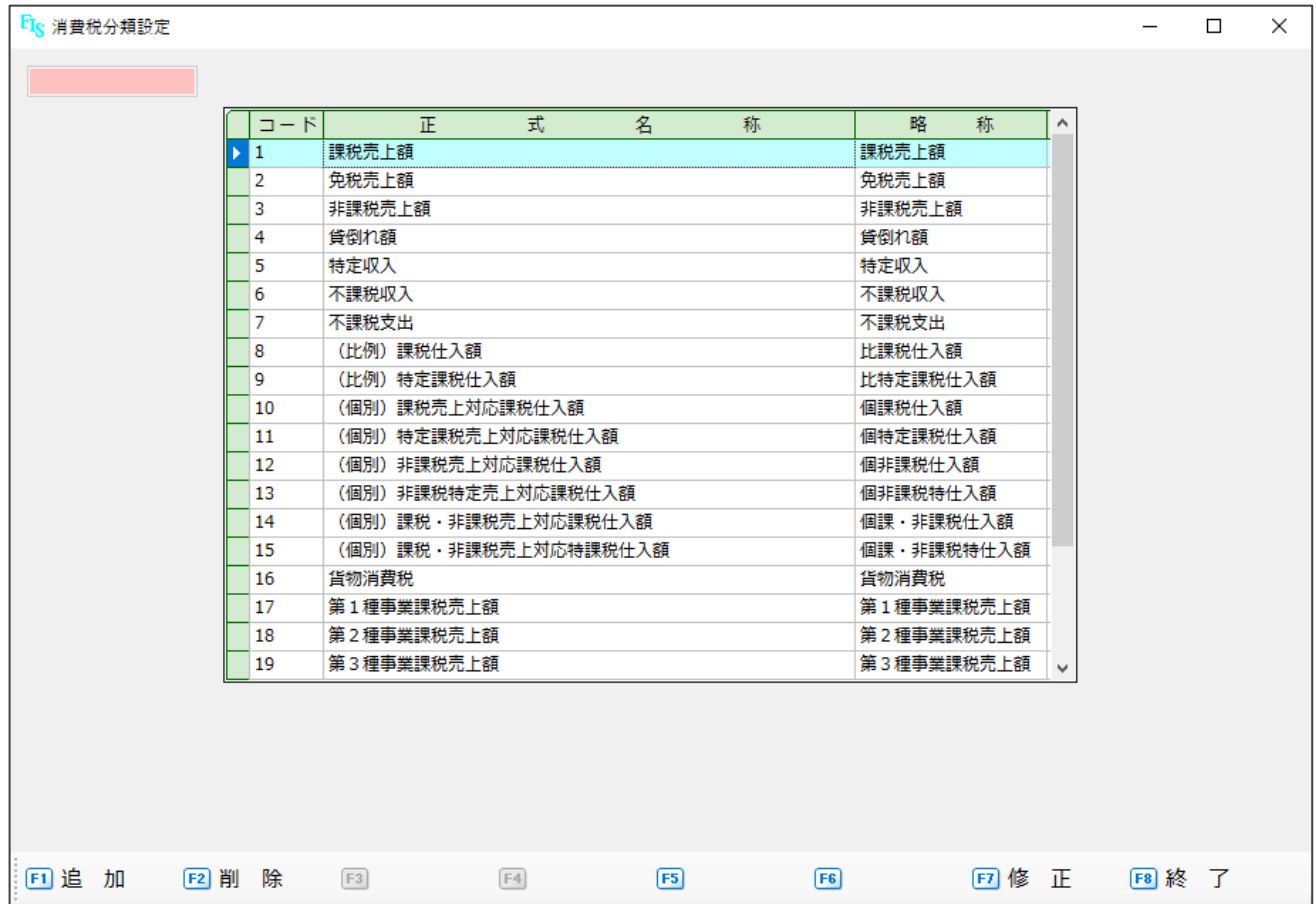
③ 事業区分 (全体合計) 拠点区分 法人本部

5. 【設定】 - 【消費税分類設定】メニューを新設

◆2023/01/05 リリース (バージョン : 6.1.300)

消費税分類の設定メニューを新設しました。本メニューで登録した消費税分類は消費税区分に設定できません。(※詳細は「7【設定】 - 【消費税区分設定】メニューを新設」参照)

▼ 画面例：【設定】 - 【消費税分類設定】メニューの画面イメージ



《メニューバー》

消費税分類の設定を行います。

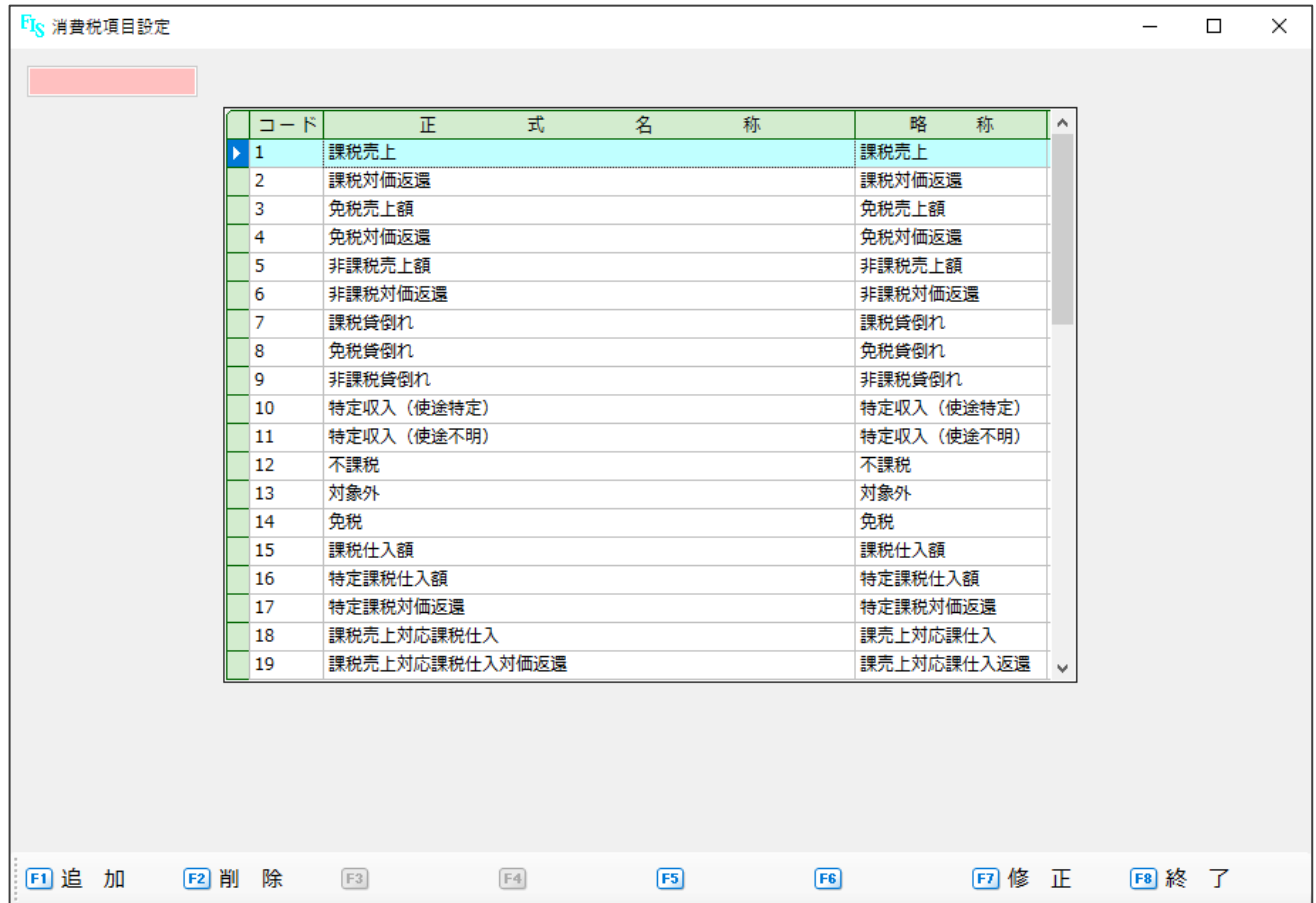
- <F1 追加> 消費税分類を追加します。
- <F2 削除> 選択した消費税分類を削除します。
- <F7 修正> 選択した消費税分類を修正します。

6. 【設定】 - 【消費税項目設定】メニューを新設

◆2023/01/05 リリース (バージョン : 6.1.300)

消費税項目の設定メニューを新設しました。本メニューで登録した消費税項目は消費税区分に設定できません。(※詳細は「7【設定】 - 【消費税区分設定】メニューを新設」参照)

▼ 画面例 : 【設定】 - 【消費税項目設定】メニューの画面イメージ



コード	正式名称	略称
1	課税売上	課税売上
2	課税対価返還	課税対価返還
3	免税売上額	免税売上額
4	免税対価返還	免税対価返還
5	非課税売上額	非課税売上額
6	非課税対価返還	非課税対価返還
7	課税貸倒れ	課税貸倒れ
8	免税貸倒れ	免税貸倒れ
9	非課税貸倒れ	非課税貸倒れ
10	特定収入 (使途特定)	特定収入 (使途特定)
11	特定収入 (使途不明)	特定収入 (使途不明)
12	不課税	不課税
13	対象外	対象外
14	免税	免税
15	課税仕入額	課税仕入額
16	特定課税仕入額	特定課税仕入額
17	特定課税対価返還	特定課税対価返還
18	課税売上対応課税仕入	課売上対応課仕入
19	課税売上対応課税仕入対価返還	課売上対応課仕入返還

《メニューバー》

消費税項目の設定を行います。

- <F1 追加> 消費税項目を追加します。
- <F2 削除> 選択した消費税項目を削除します。
- <F7 修正> 選択した消費税項目を修正します。

7. 【設定】 - 【消費税区分設定】メニューを新設

◆2023/01/05 リリース (バージョン : 6.1.300)

消費税区分の設定メニューを新設しました。本メニューで登録した消費税区分は科目に設定できます。

(※詳細は「8【設定】 - 【科目設定】消費税区分/事業間取引の有無を追加」参照)

▼ 画面例 : 【設定】 - 【消費税区分設定】メニューの画面イメージ

使用	入力コード	正式名称	略称	消費税分類
<input checked="" type="checkbox"/>	1	課税収入3%	課税収入3%	課税売上額
<input checked="" type="checkbox"/>	2	課税収入5%	課税収入5%	課税売上額
<input checked="" type="checkbox"/>	50	課税収入8%	課税収入8%	課税売上額
<input checked="" type="checkbox"/>	51	課税収入10%	課税収入10%	課税売上額
<input checked="" type="checkbox"/>	1050	課税収入8%(軽)	課税収入8%(軽)	課税売上額
<input checked="" type="checkbox"/>	3	課税対価返還3%	課税返還3%	課税売上額
<input checked="" type="checkbox"/>	4	課税対価返還5%	課税返還5%	課税売上額
<input checked="" type="checkbox"/>	52	課税対価返還8%	課税返還8%	課税売上額
<input checked="" type="checkbox"/>	53	課税対価返還10%	課税返還10%	課税売上額
<input checked="" type="checkbox"/>	1052	課税対価返還8%(軽)	課税返還8%(軽)	課税売上額
<input checked="" type="checkbox"/>	5	免税収入	免税収入	免税売上額
<input checked="" type="checkbox"/>	6	免税対価返還	免税返還	免税売上額
<input checked="" type="checkbox"/>	7	非課税収入	非課税収入	非課税売上額
<input checked="" type="checkbox"/>	8	非課税対価返還	非課税返還	非課税売上額
<input checked="" type="checkbox"/>	9	課税貸倒れ3%	課税貸倒れ3%	貸倒れ額
<input checked="" type="checkbox"/>	10	課税貸倒れ5%	課税貸倒れ5%	貸倒れ額
<input checked="" type="checkbox"/>	54	課税貸倒れ8%	課税貸倒れ8%	貸倒れ額
<input checked="" type="checkbox"/>	55	課税貸倒れ10%	課税貸倒れ10%	貸倒れ額
<input checked="" type="checkbox"/>	1054	課税貸倒れ8%(軽)	課税貸倒れ8%(軽)	貸倒れ額
<input checked="" type="checkbox"/>	11	免税貸倒れ	免税貸倒れ	貸倒れ額

《メニューバー》

消費税区分の設定を行います。

<F1 追加> 消費税区分を追加します。

<F2 削除> 選択した消費税区分を削除します。

<F7 修正> 選択した消費税区分を修正します。(使用チェックのオン/オフが設定できます)

▼ <F7 修正> をクリックした場合の画面イメージ

※使用チェックをオフに設定した消費税区分は【仕訳入力】や【科目設定】等に表示されなくなります

8. 【設定】 - 【科目設定】 消費税区分／事業間取引の有無を追加

◆2023/01/05 リリース (バージョン : 6.1.300)

設定項目「借方消費税」、「貸方消費税」を追加しました。あらかじめ本メニューで消費税区分を設定しておく、仕訳入力で該当科目を設定した際に自動的に消費税区分が読み込まれます。また、設定項目「事業間取引」を追加しました。事業間取引「する／しない」を設定できます。

▼画面例：【設定】 - 【科目設定】メニュー 画面イメージ

The screenshot shows the '科目設定' (Account Setting) window. The main table lists accounts with codes and names. The '中科目登録' (Sub-account Registration) dialog box is open for account '14 消耗器具備品費'. The dialog box contains the following fields:

借方消費税	151	課税支出10%
貸方消費税	151	課税支出10%
サービス間取引	しない	
拠点間取引	しない	
事業間取引	しない	
決算書表示	する	

《科目登録》

科目の設定を行います。

- <借方消費税> 借方の消費税区分を設定します。
- <貸方消費税> 貸方の消費税区分を設定します。
- <事業間取引> 事業間取引 [する／しない] を設定します。

9. 【日次】 - 【仕訳入力】 消費税区分対応

◆2023/01/05 リリース (バージョン : 6.1.300)

消費税の入力項目を追加しました。科目ごと（借方／貸方それぞれ）に消費税区分を設定できます。

<「消費税を使用しない」チェックオフの場合>

消費税区分を設定できます。

▼ 画面例 : 【日次】 - 【仕訳入力】 - <F1 新規入力> の画面イメージ

The screenshot shows the '仕訳入力' (Journal Entry) screen. At the top, there are fields for 'R 04年', '拠点区分 法人本部', '伝票日付 12月6日', '伝票番号', and '証券番号'. Below these are options for '資金仕訳' (資金 / 非資金) and '移動方向' (縦方向 / 横方向). A section for '伝票区分' (伝票区分: 正式伝票) and '付箋' is visible. A red box highlights the checkbox '消費税を使用しない' (Do not use consumption tax), which is checked. Other checkboxes include '支払先項目を使用しない' (checked) and '同一サービス区分コピー' (unchecked). Below this is a table for '貸方' (Credit) entries. The table has columns for 'サービス区分' (Service Division), '大科目' (Major Account), '中科目' (Intermediate Account), '小科目' (Minor Account), '細科目' (Detailed Account), '支払先' (Payment Destination), and '金額' (Amount). The table contains the following entries:

サービス区分	大科目	中科目	小科目	細科目	支払先	金額
1	603	事業費				
	14	消耗器具備品費				
本部						
					151	課税支出10%

<「消費税を使用しない」チェックオンの場合>

消費税区分の設定ができません。(※設定欄がグレーアウトされて入力できなくなります)

The screenshot shows the '仕訳入力' (Journal Entry) screen with the '消費税を使用しない' checkbox checked. The table for '貸方' (Credit) entries is shown, but the cells for '支払先' (Payment Destination) and '金額' (Amount) are grayed out, indicating that the tax rate cannot be set. The table contains the following entries:

サービス区分	大科目	中科目	小科目	細科目	支払先	金額
1	603	事業費				
	14	消耗器具備品費				
本部						

10. 【日次】 - 【仕訳検索】 消費税区分対応

◆2023/01/05 リリース (バージョン : 6.1.300)

消費税の検索項目を追加しました。消費税区分で仕訳を抽出できます。

▼ 画面例 : 【日次】 - 【仕訳検索】 メニューの画面イメージ

The screenshot shows a search menu with two main sections: '伝票ヘッダー項目' (Invoice Header Items) and '伝票明細項目' (Invoice Detail Items). In the '伝票明細項目' section, the '消費税' (Consumption Tax) checkbox is checked and highlighted with a red box. The value '155' and '課税支出10%' are entered in the adjacent field.

11. 【設定】 - 【定型仕訳設定】 消費税区分対応

◆2023/01/05 リリース (バージョン : 6.1.300)

消費税の入力項目を追加しました。消費税区分が設定された仕訳も定型仕訳登録できます。

▼ 画面例 : 【設定】 - 【定型仕訳設定】 - <F1 新規入力> メニューの画面イメージ

The screenshot shows the '定型仕訳設定' (Standard Journal Entry Setting) screen. A new entry is being created with the following details:

借方	貸方
1 本部 603 事業費	1 本部 131 普通預金
14 消耗器具備品費	1 普通預金 (法人①)
151 課税支出10%	18 対象外支出

A callout box highlights the checkbox '消費税を使用しない' (Do not use consumption tax), which is currently unchecked.

12. 【帳票／元帳関連】消費税区分対応

◆2023/01/05 リリース (バージョン : 6.1.300)

消費税の出力項目を追加しました。仕訳に消費税区分が設定されている場合、消費税欄に消費税区分が出力されます。

▼ 画面例 : 【日次】 - 【仕訳日記帳】 - <F6 プレビュー> の画面イメージ

仕訳日記帳					自 令和04年 08月 01日	
					至 令和04年 12月 07日	
					1/1 ページ	
日付	No	借 方		貸 方		摘 要
伝票番号		サービス区分/勘定科目	金額	サービス区分/勘定科目	金額	
資金仕訳		支払先	金額	支払先	金額	
10/24	1	1 本部		1 本部		
		603 事業費		131 普通預金		
1		1 給食費		1 普通預金 (法人①)		
資金						
			155 消費税支出 10%			
		1 テスト	11,000		11,000	

《該当帳票》

- ・【日次】 - 【仕訳日記帳】
- ・【日次】 - 【振替伝票印刷】
- ・【元帳】 - 【総勘定元帳参照】
- ・【元帳】 - 【総勘定元帳印刷】
- ・【元帳】 - 【予算執行整理簿照会】
- ・【元帳】 - 【予算執行整理簿印刷】
- ・【元帳】 - 【現金出納帳参照】 ※現金出納帳／小口現金出納帳
- ・【元帳】 - 【現金出納帳印刷】 ※現金出納帳／小口現金出納帳
- ・【元帳】 - 【支払先元帳参照】
- ・【元帳】 - 【支払先元帳印刷】